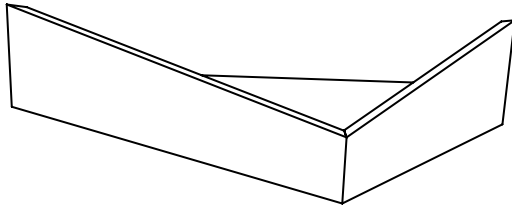


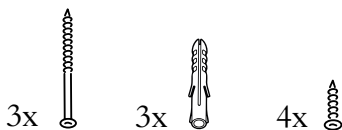
Pelican

INSTRUCTIONS D'ASSEMBLAGE



Woodendot

Le paquet contient



Nous recommandons deux personnes pour l'installation



Vous aurez besoin d'une perceuse manuelle pour les trous dans le mur



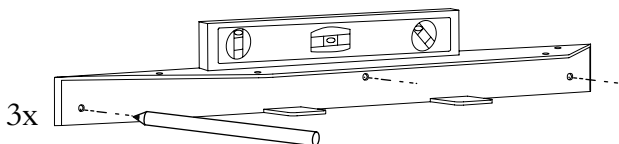
La mèche nécessaire est de \varnothing 6 mm ou 15/64"
Profondeur du trou dans le mur: 40 mm / 1.57"

Pour que le trou ait la profondeur exacte, mesurez 40mm/1.57" sur la mèche et placez du ruban adhésif autour de la mèche pour marquer la distance. Arrêtez le forage lorsqu'il atteint cette profondeur.

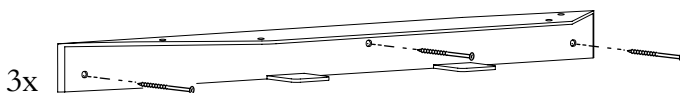
AVANT DE COMMENCER:

La base en métal et l'étagère en bois sont vissées ensemble pour éviter tout dommage lors de l'expédition. Vous trouverez de petits trous sur la partie inférieure de l'étagère en bois où les vis ont été placées, vous n'avez pas besoin de faire correspondre ces trous lorsque vous revissez les pièces ensemble.

1°



2°



3°

